




Der wahre Wert von Managed WordPress-Hosting

KINSTA



Für die immer aktuelle Version scannen
Sie den obigen QR-Code oder gehen Sie zu
<https://kinsta.com/de/ebooks/>

Herausgegeben von **KINSTA**

Der wahre Wert von Managed WordPress-Hosting

Der wahre Wert von Managed WordPress-Hosting

Inhalt

7

Sie erhalte
erstklassigen
Support

10

Optimiert für
hohe Leistung

14

Strategisch
günstig gelegene
Rechenzentren für
globale Reichweite

17

Automatische
Backups (verlieren
Sie nie die Daten
Ihrer Kunden)

20

Ein-Klick-Staging-
Umgebungen

23

Entwicklerfreundlich
(SSH, Git, WP-CLI)

26

Sicherheit wird
ernst genommen

29

Gebaut mit Blick auf
Skalierbarkeit

33

Premium-DNS
(zuverlässige
und schnellere
Suchzeiten)

36

Zusammengefasst

Wenn Sie neu bei WordPress sind oder einen einfachen Hosting-Plan haben, stehen die Chancen gut, dass Sie alle Aspekte Ihrer Webseite selbst verwalten. Dazu gehört die Erstellung von Backups, die Aktualisierung von WordPress und Ihres Themes und Ihrer Plugins sowie die Überwachung und Behebung von Sicherheitsverletzungen.

Könnten Sie sich vorstellen, dass Sie eine Plattform haben könnten, die all diese zeitraubenden, aber entscheidenden Aufgaben für Sie übernimmt?

Nun, die Antwort ist verwaltetes WordPress-Hosting. Lassen Sie uns sehen, wie diese spezielle Art von Hosting-Providern Ihnen diese Last abnehmen kann!

Was ist Managed WordPress-Hosting (und warum muss ich mich darum kümmern)?

Managed Hosting-Provider halten Ihre Software auf dem neuesten Stand, überwachen die Sicherheit und Leistung der Webseite, erstellen regelmäßige Backups und beheben (je nach dem welchen Plan Sie gekauft haben) auftretende Probleme. Manchmal müssen Sie für die Behebung von Fehlern oder Sicherheitsverletzungen extra bezahlen, aber in vielen Plänen ist dies inbegriffen.

Dadurch bleibt Ihnen mehr Zeit, sich auf die Bereiche zu konzentrieren, in denen Sie einen Mehrwert schaffen können: die Verwaltung und Verbesserung von Webseiten für Ihre Kunden. Besonders wenn es um regelmäßige, aber kritische Aufgaben geht, wie z.B. Plugin-/Themes- und WordPress-Updates, Datenbankoptimierung, Sicherheitsüberprüfungen, Sicherungsroutinen, um nur einige zu nennen.

Dank des verwalteten WordPress-Hostings haben Sie die Möglichkeit, die integrierten Funktionen zu nutzen, für die andere Arten von Hosting nicht einfach aufgebaut und eingerichtet werden.

Werfen wir nun einen Blick auf die 9 wichtigsten Vorteile der Wahl des richtigen verwalteten WordPress-Hostings.

1.

**Sie erhalten
erstklassigen Support**

Wenn die Webseiten Ihrer Kunden Ausfallzeiten haben oder Hilfe benötigen, um ihre Webseite so zu betreiben, wie Sie es wünschen, können Sie durch den Zugang zu schnellem und qualitativ hochwertigem Support so schnell wie möglich wieder arbeiten. Dies ist wahrscheinlich der größte Vorteil von Managed Hosting.

Der wichtigste Grund, warum Sie sich für Managed Hosting von WordPress entscheiden sollten, ist der hervorragende Support. Normalerweise beschäftigen sich Managed WordPress Hosting-Provider nur mit der WordPress-Plattform.

Meine Erfahrungen mit dem Support-Team waren hervorragend. Ich erhielt ausführliche und ehrliche Antworten auf alle meine Fragen. Als ich nach ihrer Hardware fragte, erwartete ich keine Antwort wie diese:

„Wir verwenden Google Compute Engine-Server, die eine hohe Geschwindigkeit und automatische Skalierbarkeit gewährleisten. Statt wie bei anderen Anbietern auf 2-6 CPUs pro VPS beschränkt zu sein, skalieren wir den Container der Site auf so viele CPUs wie nötig und für Kunden mit Lastausgleich eine unendliche Anzahl von CPUs, da unser System dynamisch mehr Maschinen spult und zurückgeht, wenn die Verkehrswelle nachlässt.“

Ich habe versucht, sie mit einigen ungewöhnlichen WordPress Problemen zu testen und bekam nur richtige Antworten. Besser gehts nicht!

Kinsta verwendet ein Ticket-basiertes Support-System über Intercom. Es fühlt sich an wie ein Echtzeit-Chat, aber im Hintergrund ist es das nicht. Ich bekam innerhalb von 5 Minuten eine Antwort, als ich versuchte, mit ihnen um 15 Uhr zu sprechen. Ich versuchte es auch um 5 Uhr morgens (ich war beim Schreiben schon früh dran) und bekam innerhalb von 3 Minuten eine Antwort. Ich habe vielleicht gerade mal zwei Low-Support-Zeiten gewählt, aber trotzdem beeindruckend!



Raelene Morey
Prior Managing Editor, WPMU DEV

Als Kinsta anfing, wussten wir, dass die Branche in Bezug auf den [Umgang mit WordPress-Support](#) gebrochen ist. Deshalb ist unser Team anders strukturiert. Wir haben keine separaten Ebenen oder Stufen. Das Mitglied des Support-Teams, das Ihnen hilft, ist voll qualifiziert, jede Art von Problem zu lösen, bis hin zur Lösung. Es gibt kein Hin und Her zwischen den verschiedenen Vertretern, da wir dies für eine enorme Zeitverschwendung halten. Jeder kann sich mit den gleichen Support-Teammitgliedern unterhalten, die unsere Fortune 500- und Unternehmenskunden unterstützen!

Das Support-Team hier bei Kinsta sind alle WordPress-Entwickler und Linux-Ingenieure, tragen zu WordPress Core und anderen Open-Source-Projekten bei und nutzen WordPress täglich. Daher ist die Fachkompetenz unserer Supportabteilung unübertroffen.

Wenn es also darum geht, einen Host mit einem zuverlässigen und sachkundigen Support-Team auszuwählen, sind gemanagte WordPress-Hosts in der Regel eine Stufe höher als die anderen, einfach weil sie WordPress täglich leben und atmen. Kinsta bietet allen Kunden über New Relic auch eine Premium-Betriebszeitüberwachung. Wir überprüfen den Status aller von uns gehosteten Webseiten alle 2 Minuten. Das bedeutet 720 Überprüfungen für jede Ihrer Webseiten jeden Tag.

Das bedeutet, dass wir die Ersten sind, die benachrichtigt werden, wenn Ihre Webseite abstürzt, und dass unser Support-Team sofort eingreifen wird!

Erfahren Sie, warum Kinsta anders ist!



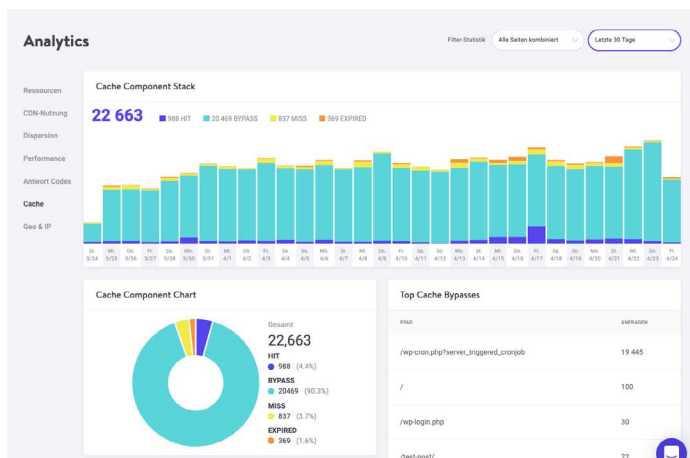
2.

**Optimiert für
hohe Leistung**

Schnellere Webseiten bedeuten höhere Platzierungen in Suchmaschinen für Ihre Kunden und Besucher, die länger auf ihren Webseiten bleiben. Managed WordPress-Hosting umfasst eine Leistungsoptimierung.

Der zweite Grund, sich für einen Managed WordPress Hosting-Provider zu entscheiden, ist, dass ihre Umgebungen normalerweise auf die Arbeit mit WordPress abgestimmt sind. Es ist kein Geheimnis, dass Server-Stack, Architektur und Caching eine entscheidende Rolle für die Leistung der Webseite spielen, da sie den Arbeitsaufwand für die Generierung einer Seitenansicht reduzieren.

Wenn Sie mit einem gemeinsam genutzten Host oder der DIY-Variante arbeiten, befinden sich diese in der Regel auf mehr Barebone-Rechnern und Sie müssen Zeit für die Installation von Software, Plugins und Optimierung aufwenden, um die gleiche Geschwindigkeit zu erreichen, die ein verwalteter WordPress-Host von Haus aus bietet. Oder in einigen Fällen können Sie auf einem gemeinsam genutzten Host nichts tun, um die benötigten Geschwindigkeiten zu erreichen.



Auf der anderen Seite implementieren viele verwaltete WordPress-Hosts [Caching auf Serverebene](#) und Ganzseiten-Caching. Hier bei Kinsta verwenden wir vier Cache-Typen, die alle automatisch auf Software- oder Serverebene erfolgen, was Ihnen sofortige Vorteile bei der Verwaltung von Webseiten bringt:

- Sie brauchen sich nicht darum zu kümmern, welches das schnellste Caching-Plugin für jede von Ihnen verwaltete Webseite ist, denn **Sie werden es nicht benötigen.**
- Machen Sie sich keine Sorgen über komplizierte und verwirrende Caching-Einrichtungen.
- Sie können die Vorteile der verschiedenen Cache-Ebenen nutzen, die **automatisch** auf allen von Ihnen verwalteten Webseiten **implementiert werden.**

Sie können Probleme im Zusammenhang mit dem Webseiten-Cache für alle Webseiten Ihrer Kunden direkt in unserem benutzerdefinierten [Dashboard MyKinsta](#) leicht beheben.

Allein dadurch können Sie sich eine Menge Frustration und schlaflose Nächte ersparen, da es nie Spaß macht, sich mit Cache-Einrichtungen auseinanderzusetzen.

Darüber hinaus sollte ein hochleistungsfähiger, verwalteter WordPress Host Ihnen auch die neueste und beste Architektur und Technologie zur Verfügung stellen. Dazu gehört die Verwendung der neuesten Versionen von PHP 7, [MariaDB](#), HTTP/2 und [NGINX](#), die sich alle als eine der schnellsten Kombinationen für WordPress erwiesen haben.

Wenn der WordPress-Host ewig braucht, um die neuesten Versionen von PHP zu veröffentlichen, hält er Sie zurück! Managed WordPress Hosts passen ihre Umgebungen speziell an, um sicherzustellen, dass WordPress so schnell wie möglich läuft!

Schauen Sie sich an, wie neue Kunden die Leistung ihrer Website durch den Umzug zu Kinsta gesteigert haben!



3.

**Strategisch
günstig gelegene
Rechenzentren für
globale Reichweite**

Lokale Rechenzentren bedeuten, dass Sie das beste auf der Grundlage der Präferenzen Ihrer Kunden auswählen können. Dies bedeutet, dass ihre Webseite für die Zielbesucher schneller geladen wird, unabhängig davon, wo sie sich befinden.

Neben der Leistung auf Serverebene verfügen Managed WordPress Hosting-Provider auch über eine größere Infrastruktur, die für eine globale Reichweite ausgelegt ist. In der Regel können Sie von einem Managed Hosting-Provider eine Anzahl von 5 bis zu 10 verfügbaren Rechenzentren erwarten. Bei Kinsta haben wir 20 Rechenzentren, aus denen Sie wählen können, um Ihre Kundenanfragen zu bearbeiten.

Die strategische Platzierung der Websites Ihrer Kunden näher an den Zielbesuchern und Kunden verringert die [Netzwerklatenz, TTFB](#), und sorgt für schnellere Seitenladezeiten. Die Latenz bezieht sich auf die Zeit und/oder die Verzögerung, die bei der Übertragung von Daten über ein Netzwerk entsteht. Je größer die Entfernung, desto größer ist die Latenz, so dass es sehr wichtig ist, die Webseiten der Kunden dort zu platzieren, wo ihre Kunden sind!



Die Nutzung eines Content-Delivery-Netzwerks (CDN) kann dann bei der Beschleunigung der übrigen Medien auf den Webseiten Ihrer Kunden helfen. Kinsta enthält ein kostenloses HTTP/2-CDN mit 34 globalen Points of Presence (PoPs), um Ihre Inhalte schneller bereitzustellen. Eine weitere großartige kostenlose Alternative, die viele nutzen, ist [Cloudflare](#).

Alles bei Kinsta ist auch über die hochzuverlässige Google Cloud Platform “[Premium Tier vernetzt](#). [Lernen Sie mehr über die Standorte der Kinsta-Rechenzentren!](#)

Erfahren Sie mehr über Kinsta's
Rechenzentrumsstandorte



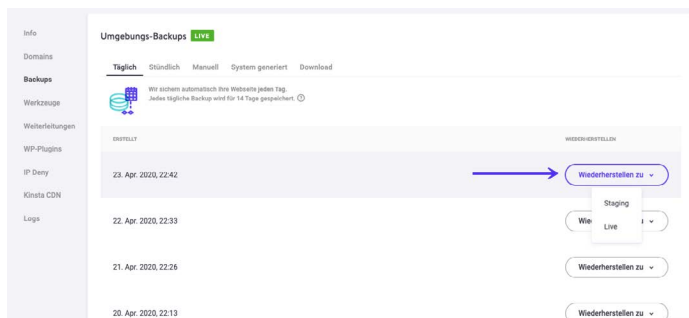
4.

**Automatische Backups
(verlieren Sie nie die
Daten Ihrer Kunden)**

Wenn die Webseiten Ihrer Kunden aus irgendeinem Grund offline gehen, benötigen Sie Zugriff auf ein aktuelles Backup - und der Wiederherstellungsprozess muss schnell und einfach sein. Managed WordPress-Hosting automatisiert die Backups für Sie.

Was würden Sie tun, wenn Sie plötzlich alle oder einen Teil der Daten Ihrer Kunden verlieren würden? Sie sollten immer auf den schlimmsten Fall vorbereitet sein, und dazu gehört auch, dass Sie immer Sicherungskopien der von Ihnen verwalteten WordPress-Seiten haben.

Ein qualitätsgesteuerter WordPress Hosting-Provider sollte immer automatische Backups ohne zusätzliche Kosten anbieten. Bei gemeinsam genutzten Hosts sind Backups in der Regel inbegriffen, jedoch in den kostenintensiveren Angeboten. Und wenn Sie mit einem VPS den DIY Weg gehen, müssen Sie in der Regel ein eigenes Backup-System sowie VPS-Snapshots einrichten, was ebenfalls extra kostet.



Kinsta enthält **automatische Backups** aller WordPress-Seiten kostenlos, es ist keine zusätzliche Einrichtung erforderlich. Wir führen auch automatische Backups durch, bevor wir geschäftskritische Aufgaben wie Suchen und Ersetzen, den Übergang vom Staging zum Live-Betrieb und die Wiederherstellung des Formular-Backups durchführen.

Sie können jederzeit und direkt über das MyKinsta-Dashboard auf die Webseiten-Backups Ihrer Kunden zugreifen und diese mit einem Klick wiederherstellen. Sie erhalten vollen Zugriff auf Backups für 14 Tage und können die Aufbewahrungszeit durch einen Upgrade-Plan auf bis zu 30 Tage erhöhen.

Um Ihnen noch mehr Kontrolle über die Backups zu geben, können Sie zusätzlich zu diesen automatisierten Backups jederzeit manuelle Backups mit einem Klick auf eine Schaltfläche durchführen. Dies ist sehr praktisch, wenn Sie vielleicht etwas Neues installieren und sicherstellen wollen, dass Sie nichts kaputtmachen.

Wir verfügen nicht nur über automatische Backups, sondern Sie können auch jederzeit ein vollständiges Backup (Dateien und .sql-Datei) der Webseiten Ihrer Kunden herunterladen. Und wenn sie einen WooCommerce-Shop oder eine Webseite mit vielen dynamischen Inhalten haben, haben wir Add-ons, mit denen Sie ihre Webseite stündlich oder alle sechs Stunden automatisch sichern können.

Mehrere Optionen für Ihre WordPress-Backups können Ihnen eine Menge Zeit sparen, da Sie nicht mit Backup-Plugins, cPanel, FTP oder phpMyAdmin herumspielen müssen.

**Erfahren Sie mehr darüber, wie Kinsta
automatische Backups für Sie erstellt!**



5.

Ein-Klick-Staging- Umgebungen

In Staging-Umgebungen können Sie die Webseiten Ihrer Kunden testen, bevor Sie die Updates live übertragen. Und eine Staging-Umgebung mit nur einem Klick macht dies richtig schmerzlos.

Testen, testen, testen. Sie können es sich nicht leisten, dass Ihre Webseite abstürzt, also sollten Sie neue Änderungen, Plugins, PHP-Versionen und Updates immer auf einer Staging Seite testen, nicht auf Ihrer Produktionsseite!

Bei den meisten Web-Hosting-Providern ist das Testen jedoch mit einem komplexen und zeitaufwändigen Prozess verbunden, bei dem Ihre Webseite lokal kopiert, getestet und dann herausgefunden wird, wie die Änderungen zurückmigriert werden können. Viele verwaltete WordPress Hosting-Provider bieten Ein-Klick-Staging-Umgebungen an, um das Testen zu einem Kinderspiel zu machen.

The screenshot shows the 'kinstalife' dashboard interface. At the top left, the logo 'kinstalife' is visible next to a dropdown menu currently set to 'STAGING' Umgebung. In the top right corner, there is a button labeled 'Umgebung verändern' with a downward arrow. The main content area features a heading 'Sie haben keine Stagingumgebung' followed by explanatory text: 'Stagingumgebungen bieten Ihnen einen Spielplatz, um neue Plugins, Code Änderungen zu testen. Wenn Sie eine Staging Site erstellen, ist es eine Kopie Ihrer Live-Site. Anschließend können Sie Änderungen durchführen und testen. Sobald Sie bereit sind, können Sie alle Änderungen per Knopfdruck an Ihre Live-Site senden.' Below this text is a prominent blue button that says 'Eine Staging Umgebung erstellen'. A blue arrow points upwards from the bottom of the page towards this button. To the right of the text, there is an illustration of a person in a white shirt working on a laptop. A white callout box with a blue border is positioned over the top right of the dashboard, containing two sections: 'Live-Umgebung' with the text 'Änderungen, die hier vorgenommen werden, über SFTP oder die Datenbank werden sichtbar sein, bitte seien Sie vorsichtig', and 'Stagingumgebungen' with the text 'Zu Test- und Entwicklungszwecke. Änderungen sind auf Ihrer Live-Site nicht sichtbar'.

Ein-Klick-Staging- oder Dev-Umgebungen sind so konzipiert, dass Sie jede beliebige Webseite mit einem einzigen Knopfdruck klonen können. Die Dev-Seite Ihres Kunden ist dann über eine Test-URL zugänglich, und Sie können auch über alle typischen Methoden wie FTP, SSH, phpMyAdmin usw. darauf zugreifen. Änderungen können Sie dann einfach vom Dashboard aus in die Produktion einfließen lassen.

Sehen Sie, wie einfach es ist, eine Staging-Umgebung mit der MyKinsta-Demo zu schaffen.



6.

**Entwicklerfreundlich
(SSH, Git, WP-CLI)**

Mit Managed Hosting erhält Ihr Team Zugang zu den neuesten Tools, die Sie bei der Entwicklung und Verwaltung der Webseiten Ihrer Kunden unterstützen und die Vorteile der gesamten Palette der WordPress-Funktionen nutzen können.

Ein weiterer Vorteil von Managed WordPress Hosting-Providern ist, dass Sie in der Regel Zugang zu zusätzlichen entwicklerfreundlichen Funktionen haben, die Sie bei einem Shared Host möglicherweise nicht erhalten.

Dazu gehören Funktionen wie SSH-Zugang, Composer, HeidiSQL, Sequel Pro und Git. Normalerweise erhalten Sie von gemeinsam genutzten Hosts keinen SSH-Zugriff, d.h. Sie können keine der oben genannten Funktionen nutzen. Wenn Sie einen DIY-VPS verwenden, können diese normalerweise eingerichtet werden, aber es könnte einige zusätzliche Arbeit erfordern.



Hier bei Kinsta können Sie über Ihr MyKinsta-Dashboard leicht auf Ihre SSH-Verbindungsinformationen zugreifen, zusammen mit diesen zusätzlichen Entwicklerfunktionen:

- Die Möglichkeit, verschiedene Versionen von PHP zwischen Seiten und Staging-Seiten auszuführen. Sie können auch die Engine mit einem Klick nach Belieben ändern.
- Unterstützung für benutzerdefinierte Konfigurationen wie Bedrock- und Reverse-Proxy-Konfigurationen.

- Schnellere Leistung und Suche mit Add-Ons wie [Redis](#), Cloudflare Railgun und [Elasticsearch](#).

[WP-CLI](#) ist ein weiteres Werkzeug, das in der WordPress-Community sehr beliebt ist. WP-CLI ist ein Befehlszeilen-Tool zur Verwaltung vieler verschiedener Aspekte einer WordPress-Installation. Es kann Benutzer hinzufügen/entfernen, Beiträge, Kategorien, Testdaten einfügen, in der Datenbank suchen und ersetzen und vieles mehr. Für viele Entwickler ist WP-CLI ein wahr gewordener Traum! Und die Architektur von Kinsta unterstützt WP-CLI sofort nach dem Auspacken.

**Finden Sie heraus, warum
Entwickler Kinsta lieben!**



7.

**Sicherheit wird ernst
genommen**

Sie möchten, dass alle Webseiten Ihrer Kunden sicher und vor Hacks und Malware geschützt sind. Ein Managed Hosting-Provider überwacht alle ihre Webseiten und behebt sie, falls sie gehackt werden.

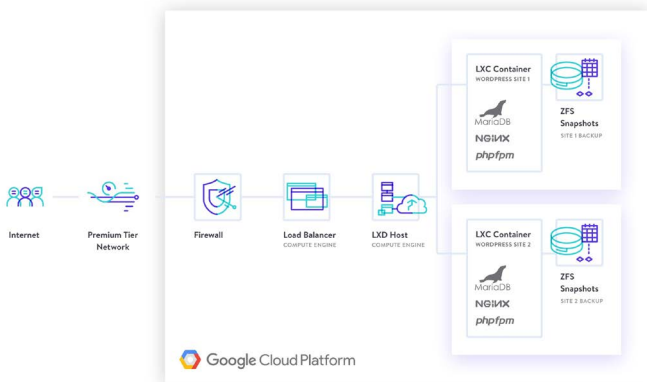
In Shared Hosting-Umgebungen bieten sie entweder keine Hilfe an, wenn Sie gehackt werden oder wenn Sie auf Malware stoßen, oder sie bieten sie als Extra-/Zusatzkosten an, die Hunderte von Dollar kosten können. Dies gilt auch für den DIY-VPS-Weg. Lange Rede, kurzer Sinn: Wenn Ihre [WordPress-Seite gehackt wird](#), sind Sie verantwortlich.

Viele Anbieter von verwaltetem WordPress-Hosting bieten Support an, wenn eine der Webseiten gehackt wird, und sie verfügen über Systeme, die Sie vor Malware schützen.

Wir nehmen [die Sicherheit von WordPress](#) hier bei Kinsta sehr ernst und haben aktive und passive Maßnahmen ergriffen, um Angriffe und böswillige Absichten zu unterbinden. Wir blockieren auch den Zugang zu XML-RPC (mit Ausnahme bekannter Dienste) und deaktivieren die Ausführung von Code in wp-content/uploads/, die oft von Angreifern ausgenutzt werden.

Aber das ist nur die Hälfte der Geschichte: Wir bieten kostenlose Hacker-Reparatur und [Malware-Entfernung](#). Wenn Ihre Webseite infiziert ist, ist unser Support-Team höchstwahrscheinlich bereits dabei, sie zu bereinigen. Wir verfügen auch über Software, um [DDoS-Angriffe zu erkennen](#), sobald sie passieren. Hardware-Firewalls, wie die Google Cloud Platform Firewall, die wir bei Kinsta verwenden, sind vorhanden und haben sehr enge softwarebasierte Einschränkungen, um die Webseiten Ihrer Kunden zu schützen.

Der Provider, den Ihr Web-Host verwendet, ist ebenfalls wichtig.



Bei Kinsta verwenden wir die Google Cloud Platform, was bedeutet, dass Sie von einem Sicherheitsmodell profitieren, das im Laufe von 15 Jahren aufgebaut wurde und derzeit Produkte und Dienstleistungen wie Google Mail, Suche usw. sichert. Google beschäftigt derzeit mehr als 500 Vollzeit-Sicherheitsexperten. Neben der Google Cloud Platform verwenden wir auch Linux-Container (LXC) und LXD, um sie zu orchestrieren, was es uns ermöglicht, nicht nur jedes Konto, sondern jede einzelne WordPress-Seite vollständig zu isolieren.

Erfahren Sie mehr darüber, wie ernst wir die Sicherheit bei Kinsta nehmen!



8.

Gebaut mit Blick auf Skalierbarkeit

Wenn Ihr Unternehmen wächst, brauchen Sie Ihre Seiten-Management-Tools, um nicht zurückzubleiben. Managed WordPress Hosting wächst mit Ihnen, d.h. Sie müssen nicht zu einem anderen Anbieter wechseln.

Ein weiterer wichtiger Aspekt für jeden Host ist die Skalierbarkeit. Beim Shared Hosting besteht Ihre einzige Möglichkeit, wenn Sie über Ihre Ressourcen hinauswachsen, in einem Upgrade auf ein höheres Paket. Und zwar nur, wenn Sie nicht bereits offline sind. Schließlich werden Sie bei einem gemeinsam genutzten Host einen Punkt erreichen, an dem man Sie einfach dazu zwingen wird, auf einen dedizierten Server zu migrieren. Dies kann an sich schon zeitaufwendig sein, da Sie sich ständig Gedanken über Ihre Grenzen machen müssen. Und der Umzug auf einen besseren Server kann Sie Zeit kosten.

Mit dem DIY-VPS-Weg ist es viel einfacher zu skalieren, aber manchmal erfordert dies etwas mehr Serverkenntnisse, um die Festplatten zu erweitern usw.

Bei Managed WordPress Hosting-Providern wird dies in der Regel alles für Sie erledigt. Wenn Sie ihre vordefinierten Grenzen überschreiten, werden Sie einfach benachrichtigt, und falls erforderlich, ist ein Upgrade nur einen Klick entfernt.

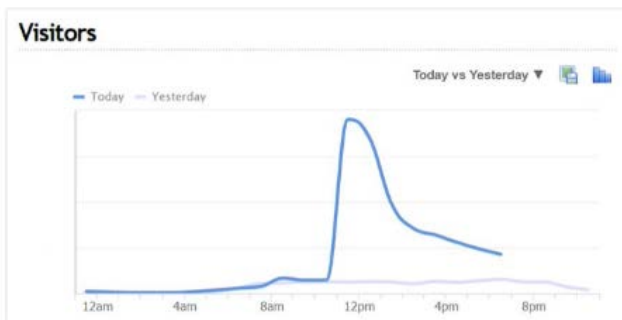


ADAM

@rockymtnadam



Thank you @kinsta for handling today's traffic spike without issue. It's comforting to know your site can handle surges.
#webperf #webhosting #wordpress



Eine sehr coole und einzigartige Funktion, die wir bei Kinsta haben, ist die Möglichkeit, Ihre Webseite automatisch zu skalieren, da wir die Server der Google Compute Engine verwenden. Für das Protokoll: Andere WordPress-Hosting-Provider sind normalerweise auf 2-6 CPUs pro Maschine beschränkt.

Wenn also die Webseiten Ihrer Kunden einen Anstieg des Datentraffics und der Auslastung erfahren, werden die Ressourcen den einzelnen Webseiten automatisch und bedarfsorientiert zugewiesen. Es werden keine Ressourcen zwischen den Webseiten geteilt. Außerdem: Wenn ein Traffic- und Lastanstieg geplant ist, bietet Kinsta individuelle Optionen zur Verbesserung des Verkehrs und der Auslastung an, um den Bedürfnissen Ihrer Kunden besser gerecht zu werden.

Das Ergebnis ist eine Hosting-Konfiguration, die sicher und privat konzipiert ist und gleichzeitig die Möglichkeit bietet, die Server-Ressourcen je nach den Anforderungen der Webseite nach oben oder unten zu skalieren.

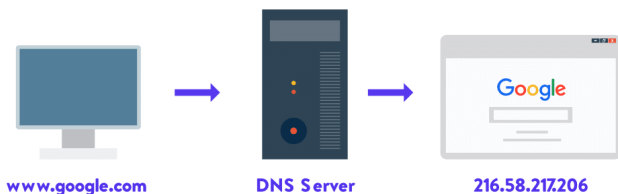
Erfahren Sie mehr über Kinsta's Tech-Stack!



9.

Premium-DNS (zuverlässige und schnellere Suchzeiten)

Sie möchten, dass Ihre Kunden schnelle und zuverlässige Webseiten haben. Premium-DNS hilft Browsern, ihre Webseiten schnell zu finden und verhindert, dass Benutzer ihre Webseite verlassen, bevor sie überhaupt geladen ist.



Und nicht zuletzt sollten Sie einen Premium-DNS-Anbieter verwenden. Das werden Sie bei Shared Hosting-Providern oder der DIY-VPS-Methode nicht bekommen. Sie müssten sich separat für den Dienst anmelden. Es gibt eigentlich nicht viele Managed Hosting-Provider, die dies überhaupt anbieten, aber Kinsta bietet es an! Wir schließen Premium-DNS in alle Angebote über Amazon Route 53 ein.

Normalerweise ist das kostenlose DNS, das von Domain-Registrierungsstellen bereitgestellt wird, sehr langsam. Es ist möglicherweise auch nicht konsistent und die Lookupzeiten können variieren. Google Domains ist wahrscheinlich eine Ausnahme von dieser Regel, einfach weil sie eine so große Infrastruktur haben. Die besten DNS-Anbieter auf dem Markt sind Unternehmen wie Amazon, Cloudflare, Dyn und DNS Made Easy, die alle über sehr große Infrastrukturen verfügen, die speziell für DNS entwickelt wurden.

Ein weiterer Grund, warum ein zuverlässiger DNS-Anbieter wichtig ist, ist der Schutz der von Ihnen verwalteten Webseiten vor DDoS-Angriffen.

Ein häufiges Problem ist jedoch, dass DNS-Anbieter in der Regel hohe TTLs festlegen, was, um es einfach auszudrücken, bedeutet, dass, wenn eine dieser Firmen an diesem Tag einen zweiten DNS-Anbieter hinzugefügt hätte, es keine große Rolle gespielt hätte, da die TTL in Tagen und nicht in Minuten ablaufen sollte. Dies lässt sich durch die vorherige Einrichtung mehrerer DNS-Provider in Vorbereitung einfach lösen.

Erfahren Sie, warum Premium-DNS heute so wichtig ist!



Zusammengefasst

Ein gut gemanagter WordPress Hosting-Provider gibt Ihnen die Sicherheit, die automatische Backups, schnellere Leistung mit lokalen Datenzentren und verbessertem DNS, erhöhte Sicherheit und hervorragenden Support für alle Webseiten Ihrer Kunden bietet.


Darüber hinaus wird Ihr Unternehmen dank Staging-Umgebungen, entwicklerfreundlichen Funktionen und Skalierbarkeit wachsen.

Sicher, das verwaltete WordPress-Hosting kostet mehr als ein billigerer Host. Aber die Vorteile sparen Ihnen Zeit und Geld und machen Ihre Webseite effektiver.

Möchten Sie sehen, wie einfach die Verwaltung Ihrer WordPress-Seite sein kann? Probieren Sie unser leistungsstarkes und vollständig benutzerdefiniertes Dashboard MyKinsta aus!

Testen Sie unsere kostenlose Demo.





KINSTA